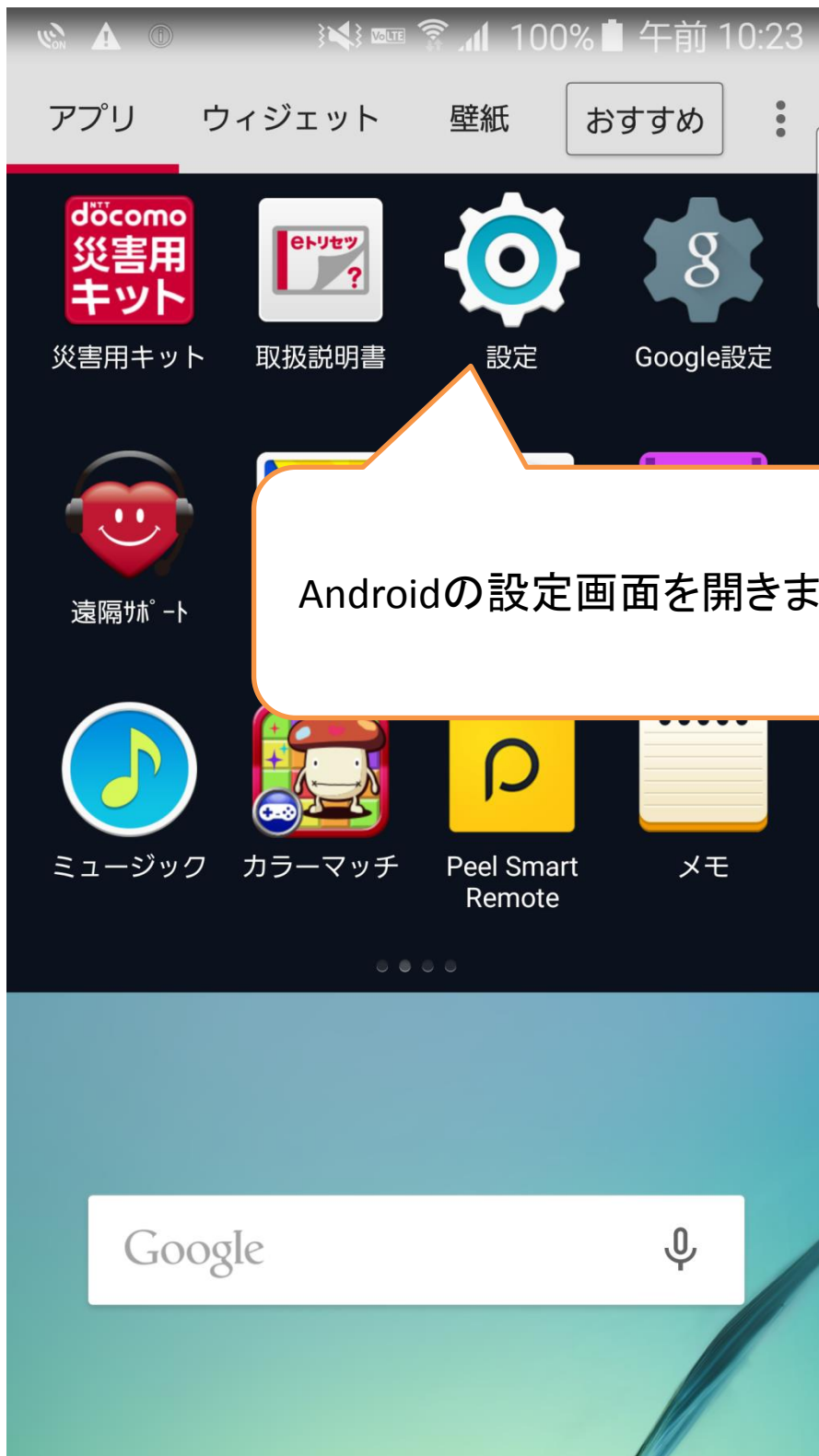




Androidの位置情報設定方法




Androidの設定画面を開きます

 ドコモのサービス/クラウド

 壁紙


 テーマ


 ロック画面とセキュリティ

 プライバシーと安全

 アクセシビリティ

「プライバシーと安全」を選択します

 アカウント

 バックアップとリセット

システム

 言語と文字入力

← プライバシーと安全

プライバシー

位置情報

OFF

スタートキード

詳細を確認するために「位置情報」を選択

安全

SOSメッセージを送信

OFF



100% 午前 10:35

← 位置情報

OFF



位置情報の検出方法

位置情報サービスが無効

最近の位置情報要求



Google Play

バッテリー使用量: 低



ダイヤラ

バッテリー使用量: 低



ブラウザ

バッテリー使用量: 低

位置情報サービス



Googleロケーション履歴

「OFF」になっている場合はこちらをタップして「ON」にする

← 位置情報

ON



位置情報の検出方法

位置情報サービスが無効

最近の位置情報要求

ユーザー同意

GPSからの位置情報取得は、使用するアプリケーションによって管理されます。

同意しない

同意する

位置情報サービス



「同意する」をタップ

← 位置情報

ON



位置情報の検出方法

GP
最

位置情報の精度を改善しますか？

Googleの位置情報サービスを利用してアプリが現在地をすばやく正確に特定することを許可します。これにより、電池消費量を軽減できます。アプリが起動していなくても匿名の現在地データがGoogleに時々送信されることとなります。

次回から表示しない

同意しない

同意する

「同意する」をタップ

← プライバシーと安全

プライバシー

位置情報

ON

スマートフォンのロックを解除するためのパスワード

「ON」の場合は詳細を確認するため「位置情報」を選択



安全

SOSメッセージを送信

OFF



100% 午前 10:38

← 位置情報

ON



位置情報の検出方法

Wi-Fiおよびモバイルネットワーク

最近の位置情報要求

「GPSのみ」でなければ設定完了

サービス



ダイヤラ

バッテリー使用量: 低



ブラウザ

バッテリー使用量: 低

位置情報サービス



Googleロケーション履歴

← 位置情報の検出方法

GPS、Wi-Fiおよびモバイルネットワーク

GPS、Wi-Fi、モバイルネットワークで現在地を特定します。



Wi-Fiおよびモバイルネットワーク

Wi-Fiとモバイルネットワークで現在地を特定します。



GPSのみ

GPSで現在地を特定します。



「GPSのみ」だった場合は、上2つのどちらかに設定を変更する

以上で設定は終了です。
再度GPSチェックをお願いします。

※こちらは一例です。

Androidのバージョンや端末により設定方法が異なります。